

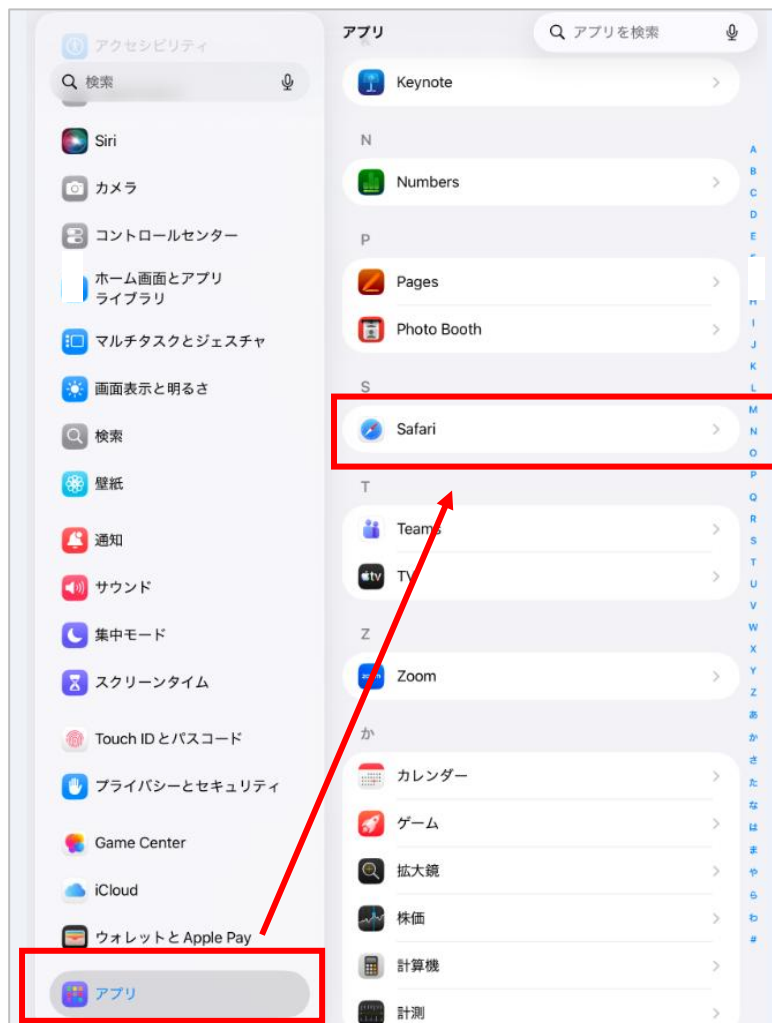
スマートフォン・タブレットをご利用の場合

▶【iPhone / iPad】

1. ホーム画面から「設定」アプリを開きます。



2. 下にスクロールして「アプリ」を開き、アプリ一覧より「Safari」をタップします。

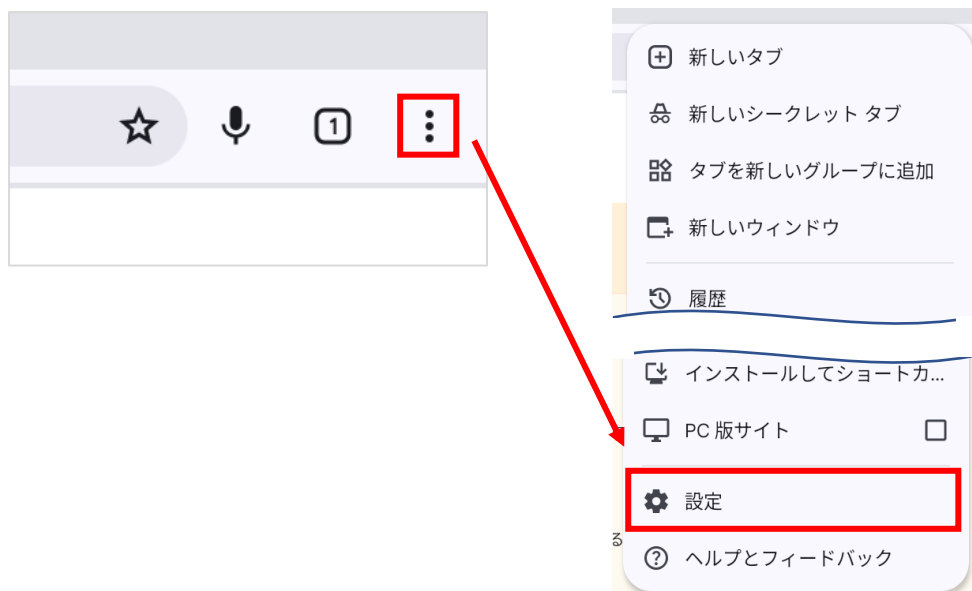


3. 「履歴と Web サイトデータを消去」をタップすると完了です。

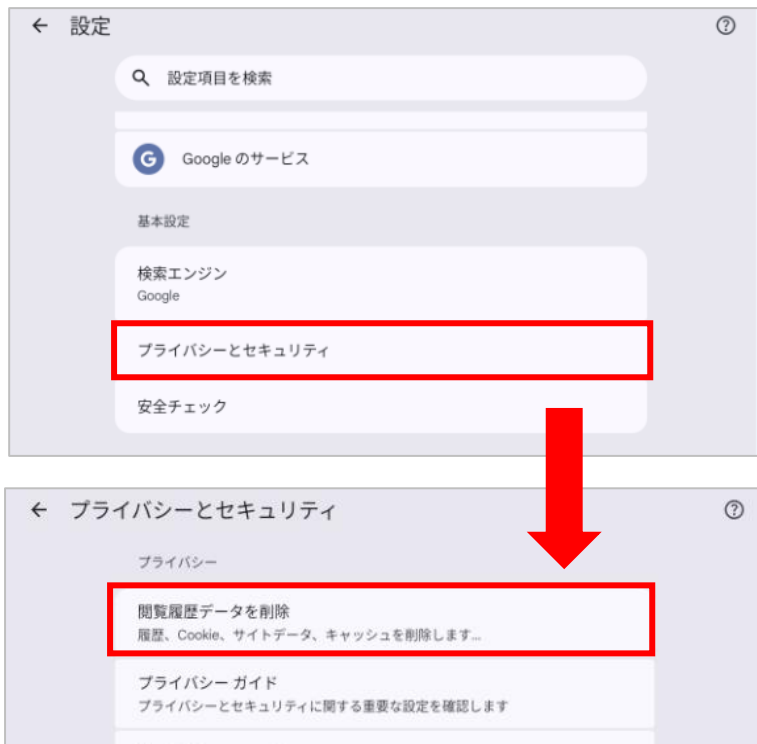


▶ 【Android (Google Chrome)】

1. 「Chrome」を開き、右上の「⋮」から「設定」をタップします。



2. 「プライバシーとセキュリティ」から「閲覧履歴データの削除」をタップします。



3. 「期間」を「全期間」にし、「Cookie およびその他サイトデータ」と「キャッシュされた画像とファイル」のチェックボックスにチェックを入れ、「データを削除」で完了です。

